



॥ न हि ज्ञानम सदा परिवर्तमानं विद्यते ॥

ભારતીય શિક્ષક પ્રશિક્ષણ સંસ્થાન

Indian Institute of Teacher Education

(A State Public University established by Government of Gujarat)

રજીસ્ટ્રેશન અંગેની સૂચનાઓ

આઈ.આઈ.ટી.ઈ. ખાતે ચાલી રહેલ એનરોલમેન્ટ / રજીસ્ટ્રેશનની પ્રક્રિયાના આખરી તબક્કા તરીકે જે વિદ્યાર્થીઓએ શૈક્ષણિક વર્ષ ૨૦૨૧-૨૨ માં એડમીશન મેળવેલ હોય તેમના રજીસ્ટ્રેશન ફોર્મ ભરવા માટે નીચે મુજબની સૂચનાઓ અનુસરવી.

સ્ટેપ - 1 : આઈ.આઈ.ટી.ઈ. ની વેબસાઇટ ઉપર આપેલ સ્ટુડન્ટ લોગીન અથવા <http://portal.iite.ac.in/core-emli/student/> લીંક ઉપર ક્લિક કરી તમારો એનરોલમેન્ટ નંબર અને પાસવર્ડ નાખી લોગીન કરો


સ્ટેપ - 2 : Personal Details મેનુ ક્લિક કરી એમાં Apply for Change પર ક્લિક કરી જરૂરી માહિતી અપડેટ કરો. જે વિગત કે માહિતી ખોટી હોય તે સુધારી આખર કરવી.

સ્ટેપ - 3 : રજીસ્ટ્રેશન ફોર્મની બધી વિગત અપડેટ કર્યા બાદ Apply Change કરવું

સ્ટેપ - 4 : કોલેજોએ ERP લોગીનમાં જઈ રજીસ્ટ્રેશન ફોર્મ વેરીફાય કરવું.




સ્ટેપ - 5 : જે વિદ્યાર્થીઓએ બાહેધરી અપલોડ કરેલ હોય તેમના માઈગ્રેશન અપલોડ કરવા.

રજીસ્ટ્રેશન ફોર્મમાં તમામ વિગતો અપડેટ કરવાની આખર તારીખ ૨૪ ડીસેમ્બર-૨૦૨૧ રહેશે જેની નોંધ લેવી.


રજીસ્ટ્રાર

ક્રમ: આઈ.આઈ.ટી.ઈ./રજીસ્ટ્રેશનશાખા/1886/2021
તા. 17/12/2021

રામકૃષ્ણ પરમહંસ વિદ્યા સંકુલ, મહાત્મા મંદિર પાસે, ખ રોડ, સેક્ટર-૧૫, ગાંધીનગર, ગુજરાત - ૩૮૨૦૧૬

Ramkrushna Paramhans Vidhya Sankul, Nr. Mahatma Mandir, Kh-Road, Sector-15, Gandhinagar-382016, Gujarat, India
Fax: 079-23288016, Phone: +91-79-23287338, 23243733/34
Email: contact@iite.ac.in, Web :www.iite.ac.in    iitegandhinagar